ФЕДЕРАЛЬНАЯ СЛУЖБА
ГОСУДАРСТВЕННОЙ СТАТИСТИКИ

Индекс потребительских цен по Иркутской области

июль 2023 года

ФЕДЕРАЛЬНАЯ СЛУЖБА
ГОСУДАРСТВЕННОЙ СТАТИСТИКИ

Индекс потребительских цен

по Иркутской области

июль 2023 года

01 Индексы потребительских цен

02 Индексы цен на отдельные группы и виды продовольственных товаров

03 Индексы цен на отдельные группы непродовольственных товаров

04 Индексы цен и тарифов на услуги

05 Индексы цен и тарифов на жилищные и коммунальные услуги

* Ежемесячные данные оперативной статистики

ИНДЕКСЫ ПОТРЕБИТЕЛЬСКИХ ЦЕН

в % к предыдущему месяцу

июль 2023 г.

к июню 2023 г.

ИПЦ	100,31
Все товары	100,31
Продовольственные товары	99,73
Непродовольственные товары	100,92
Услуги	100,30
Базовый ИПЦ	100,38

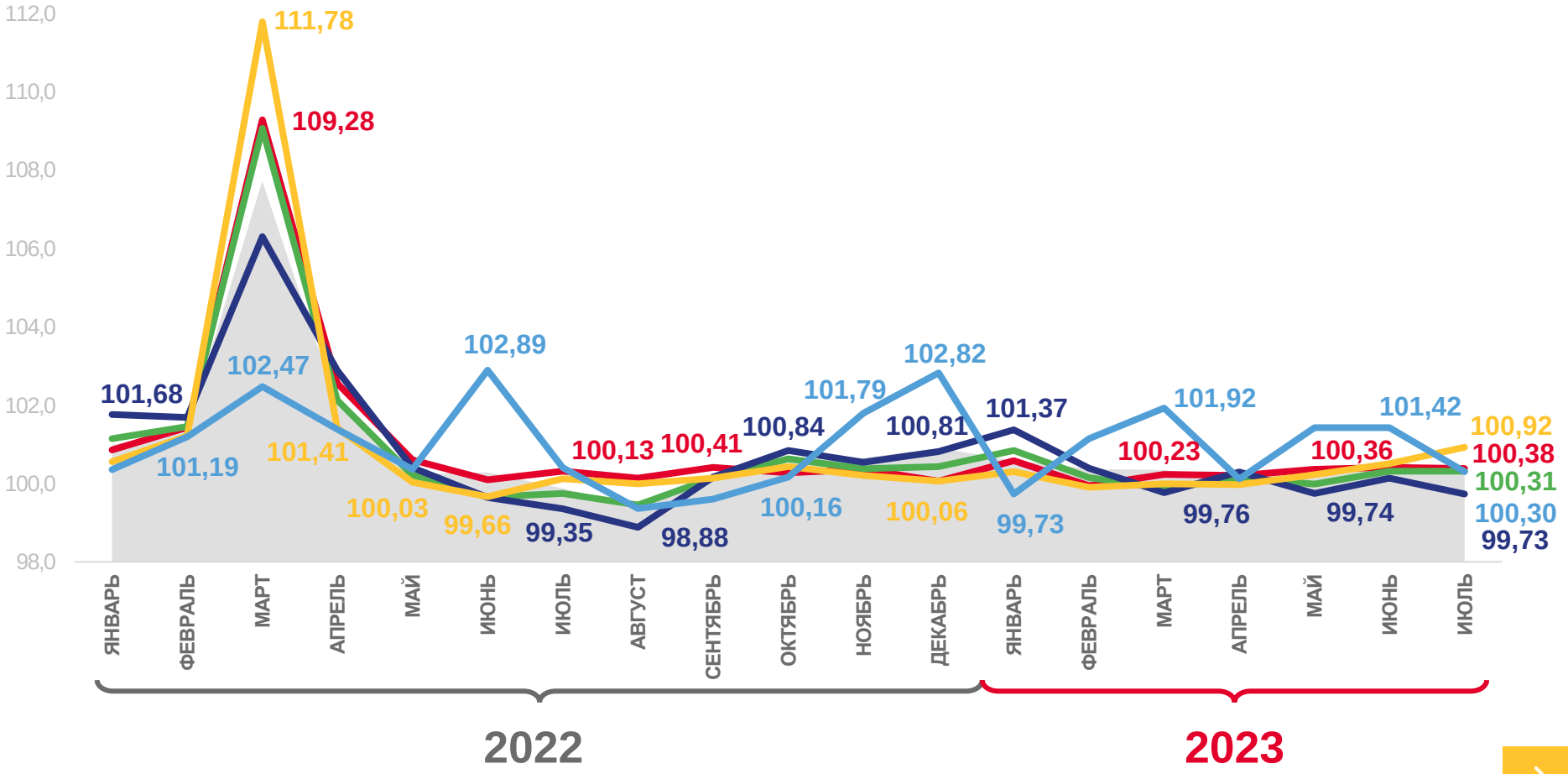

Индекс потребительских цен

Все товары

Непродовольственные товары

Базовый индекс потребительских цен

Услуги

Продовольственные товары

ИНДЕКСЫ ПОТРЕБИТЕЛЬСКИХ ЦЕН

в % к соответствующему месяцу предыдущего года

июль 2023 г.

к июлю 2022 г.

ИПЦ	**104,23**
Все товары	**102,62**
Продовольственные товары	**102,66**
Непродовольственные товары	**102,64**
Услуги	**110,15**
Базовый ИПЦ	**103,38**

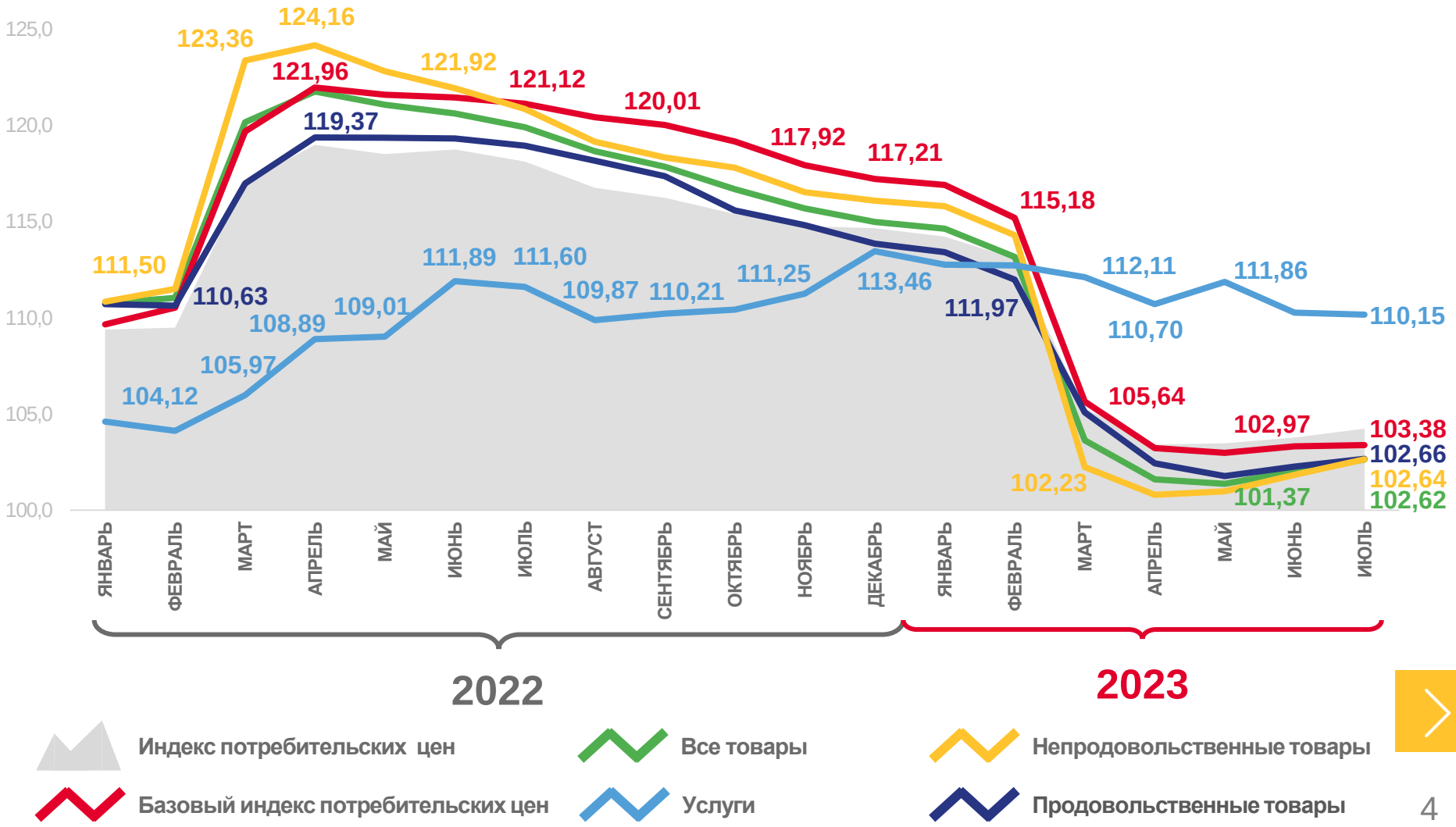

Индекс потребительских цен

Базовый индекс потребительских цен

Все товары

Услуги

Непродовольственные товары

Продовольственные товары

ИНДЕКСЫ ПОТРЕБИТЕЛЬСКИХ ЦЕН

в % к декабрю предыдущего года

июль 2023 г.

к декабрю 2022 г.

ИПЦ	102,64
Все товары	101,59
Продовольственные товары	101,42
Непродовольственные товары	101,81
Услуги	106,18
Базовый ИПЦ	102,12

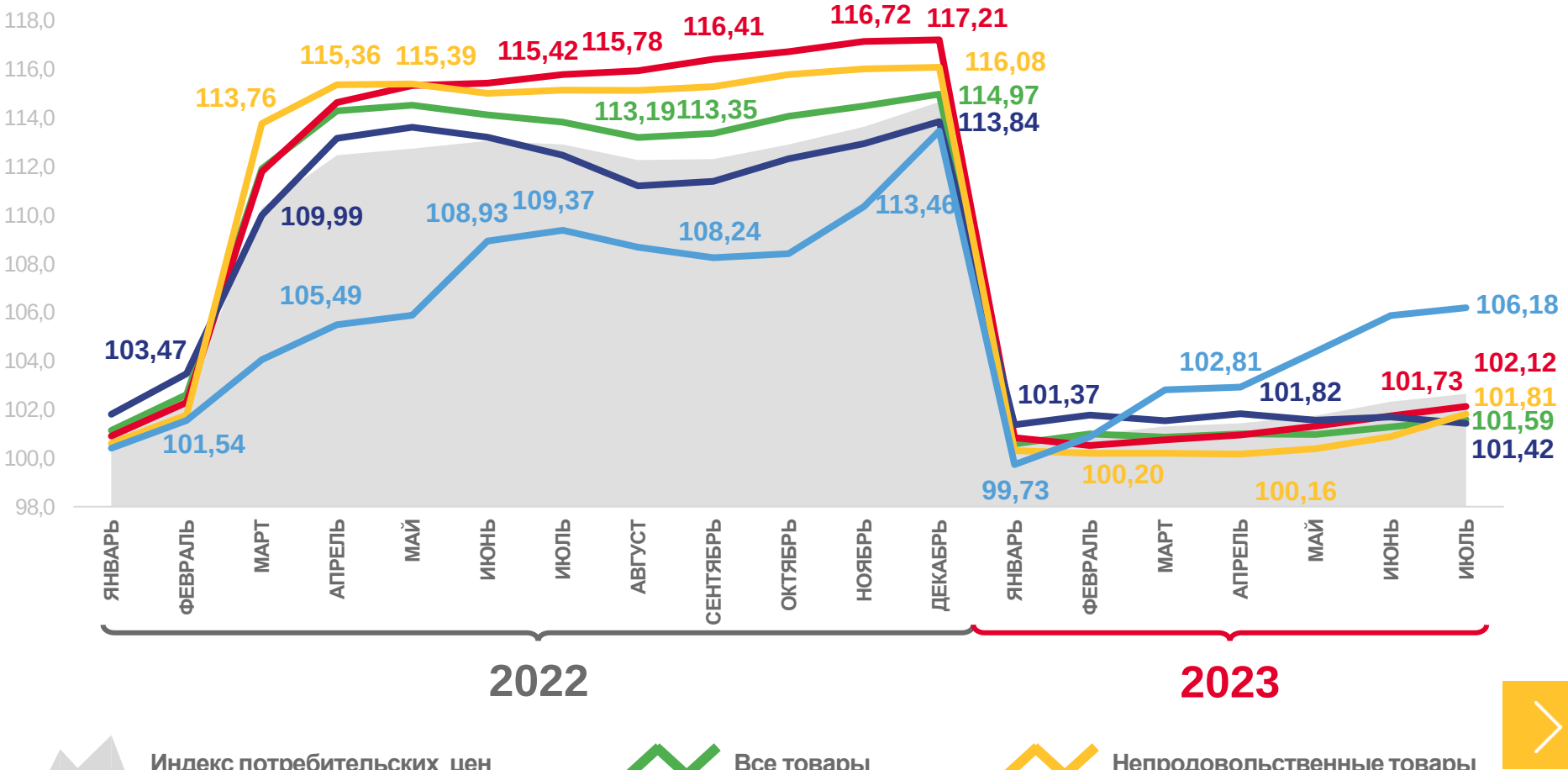

Индекс потребительских цен

Все товары

Непродовольственные товары

Базовый индекс потребительских цен

Услуги

Продовольственные товары

ИНДЕКСЫ ПОТРЕБИТЕЛЬСКИХ ЦЕН

в % к соответствующему периоду предыдущего года

январь-июль 2023 г.
к январю-июлю 2022 г.

ИПЦ	106,58
Все товары	105,31
Продовольственные товары	105,46
Непродовольственные товары	105,17
Услуги	111,48
Базовый ИПЦ	106,92

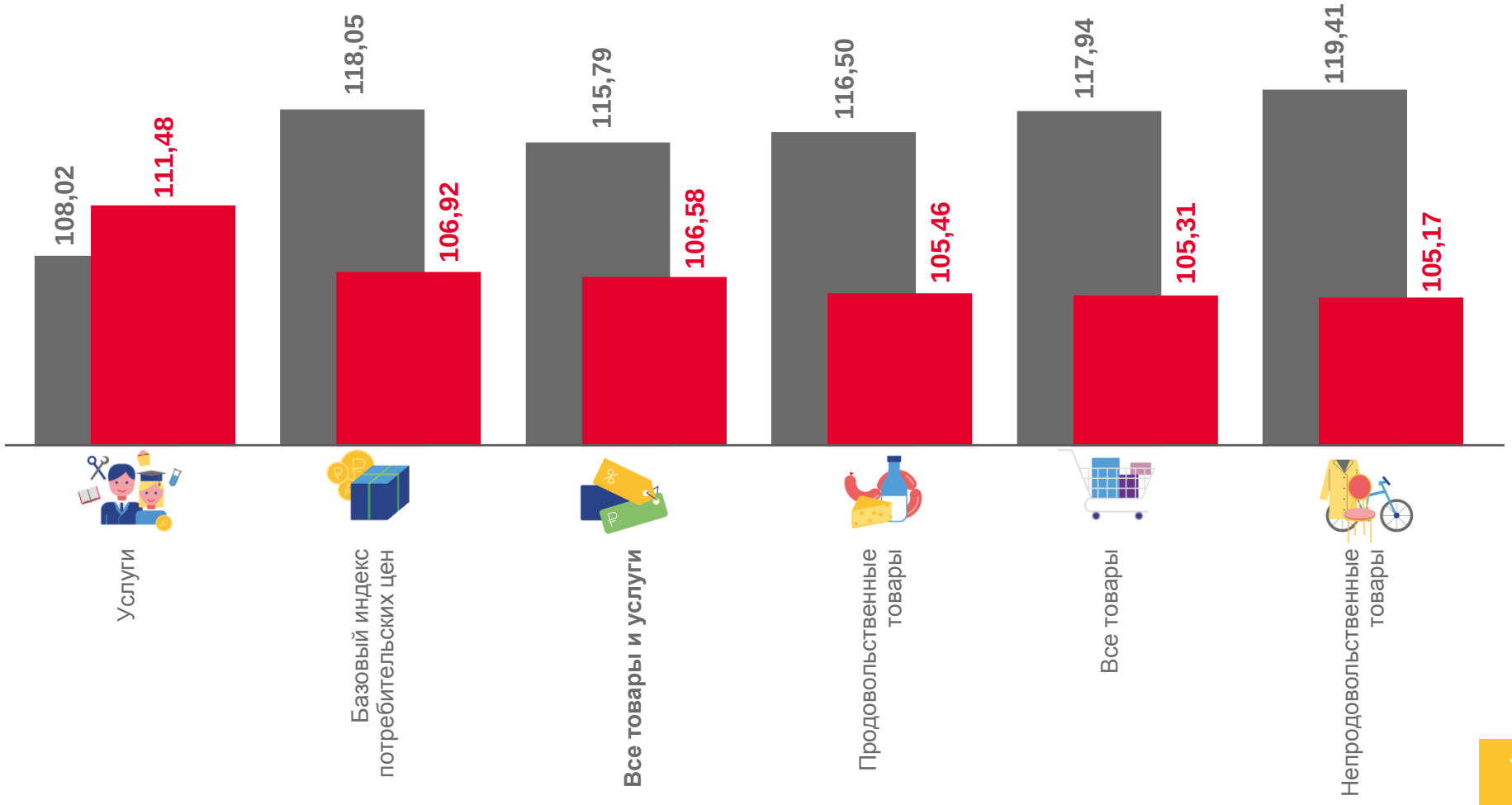

■ Январь-июль 2022 г. к январю-июлю 2021 г.
■ Январь-июль 2023 г. к январю-июлю 2022 г.

ИНДЕКСЫ ЦЕН НА ОТДЕЛЬНЫЕ ГРУППЫ И ВИДЫ ПРОДОВОЛЬСТВЕННЫХ ТОВАРОВ

в % к предыдущему месяцу

июль 2023 г.

к июню 2023 г.

99,73 Продовольственные товары

104,84 Сахар-песок

102,73 Яйца куриные

101,50 Рыба и морепродукты пищевые

97,91 Масло сливочное

96,05 Плодоовощная продукция, включая картофель

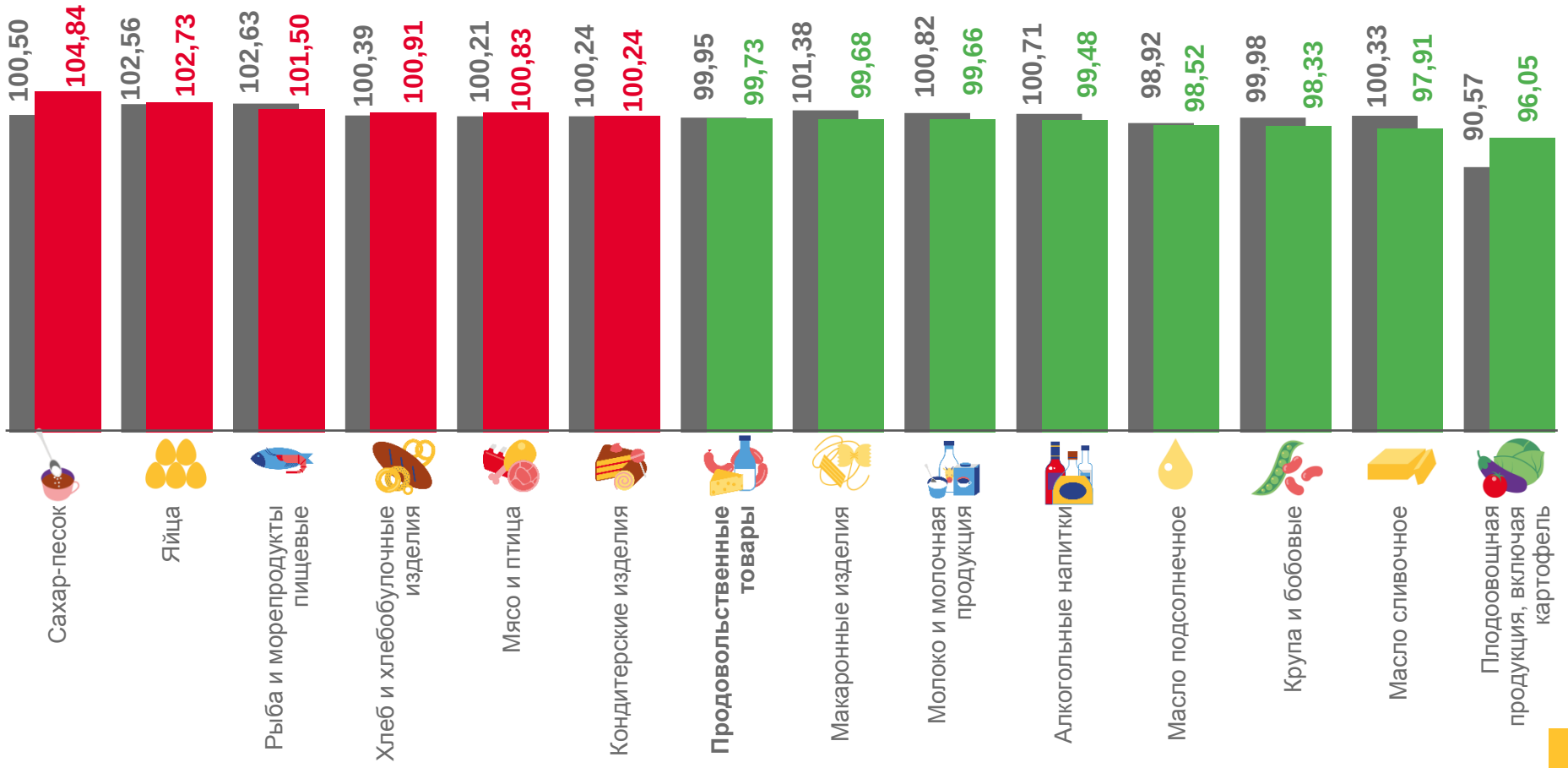

ИНДЕКСЫ ЦЕН НА ОТДЕЛЬНЫЕ ГРУППЫ НЕПРОДОВОЛЬСТВЕННЫХ ТОВАРОВ

в % к предыдущему месяцу

июль 2023 г.

к июню 2023 г.

100,92 **Непродовольственные товары**

104,06 Телерадиотовары

103,16 Топливо моторное

101,49 Электротовары и другие бытовые приборы

100,18 Ткани

100,09 Моющие и чистящие средства

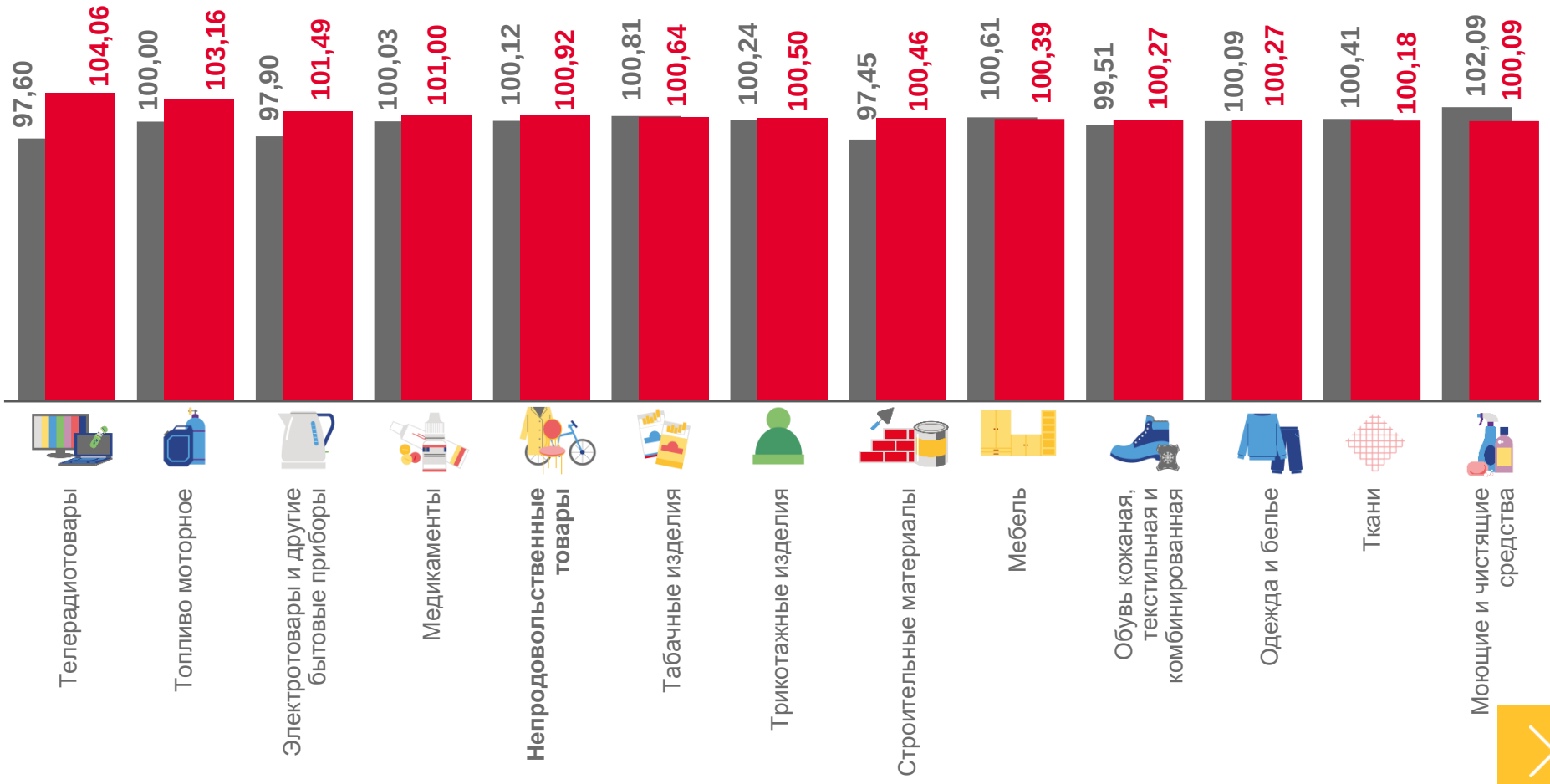

ИНДЕКСЫ ЦЕН НА СТРОИТЕЛЬНЫЕ МАТЕРИАЛЫ

в % к предыдущему месяцу

июль 2023 г.

к июню 2023 г.

100,46 Строительные материалы

104,89 Металлочерепица

104,37 Плиты древесностружечные, ориентированно-стружечные

101,36 Доска обрезная

99,22 Кирпич красный

98,22 Краски масляные, эмали

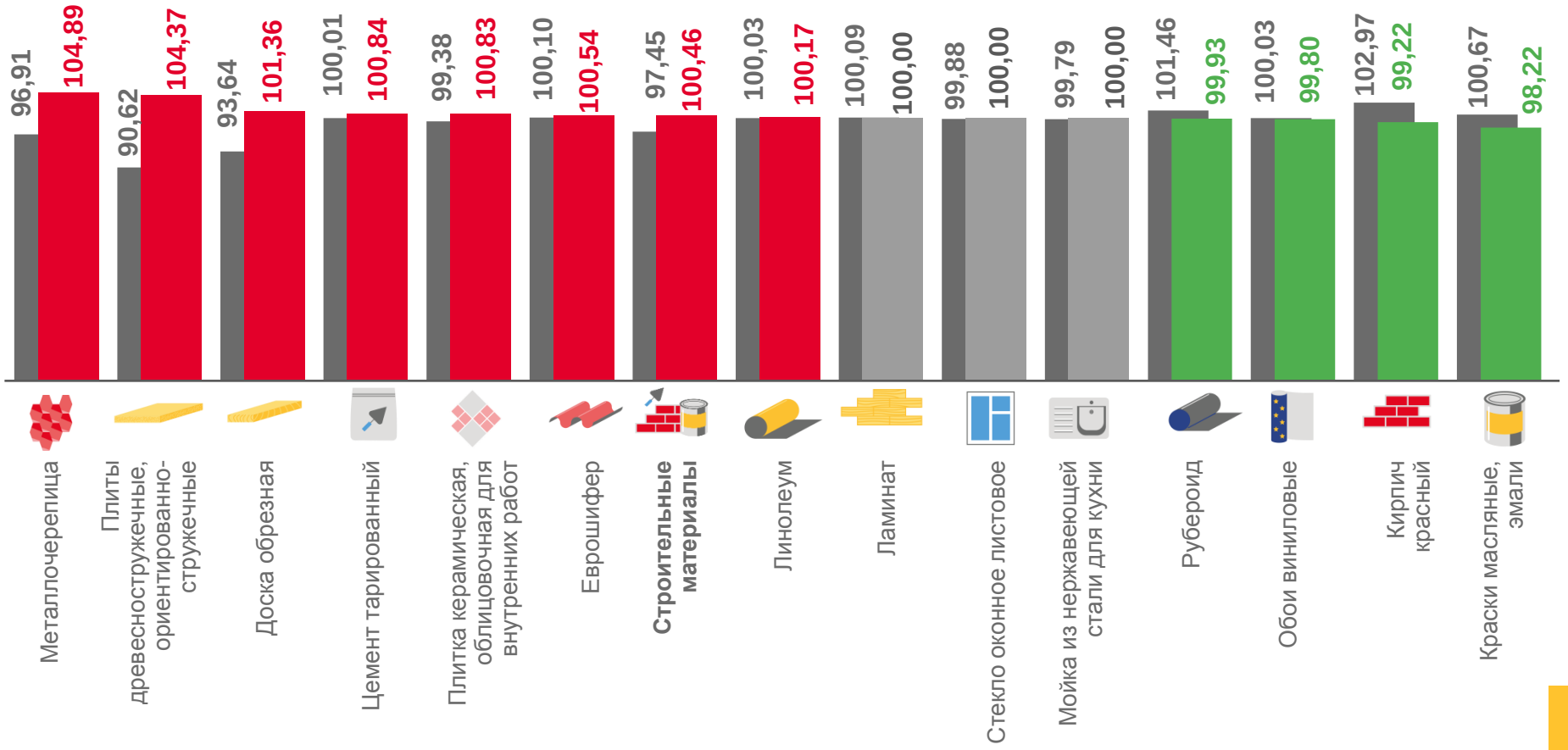

■ Июль 2022 г. к июню 2022 г. ■ Июль 2023 г. к июню 2023 г.

ИНДЕКСЫ ЦЕН НА ТОПЛИВО МОТОРНОЕ

в % к предыдущему месяцу

июль 2023 г.

к июню 2023 г.

103,16
Топливо моторное

105,43
Бензин автомобильный марки АИ-98 и выше

103,85
Бензин автомобильный марки АИ-95

102,47
Бензин автомобильный марки АИ-92

100,00
Дизельное топливо

100,00
Газовое моторное топливо

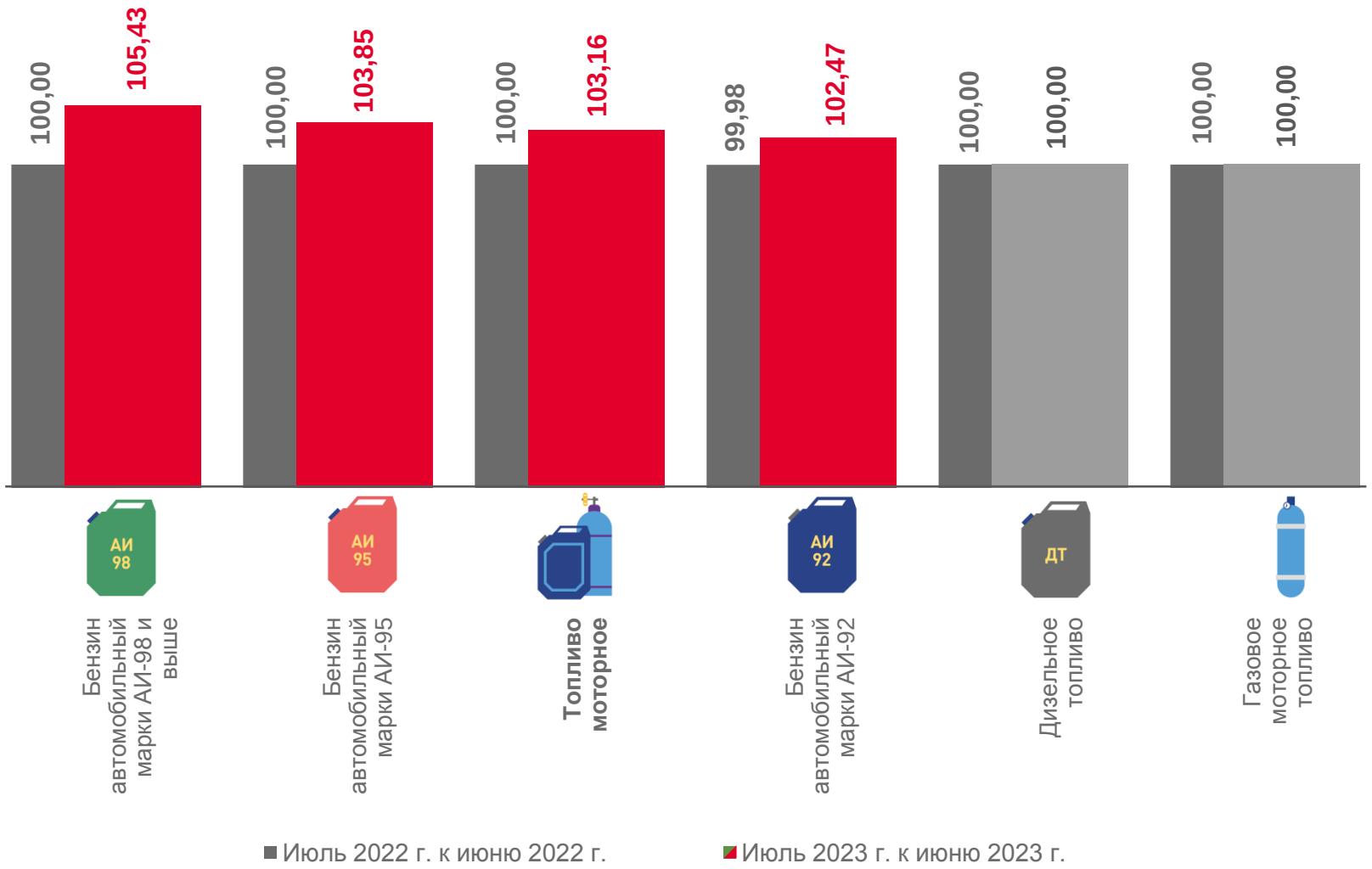

ИНДЕКСЫ ЦЕН И ТАРИФОВ НА УСЛУГИ

в % к предыдущему месяцу

июль 2023 г.
к июню 2023 г.

Услуги	100,30
Санаторно-оздоровительные	102,20
Пассажирского транспорта	101,60
Медицинские	100,26
Телекоммуникационные	99,98
Страхования	99,85

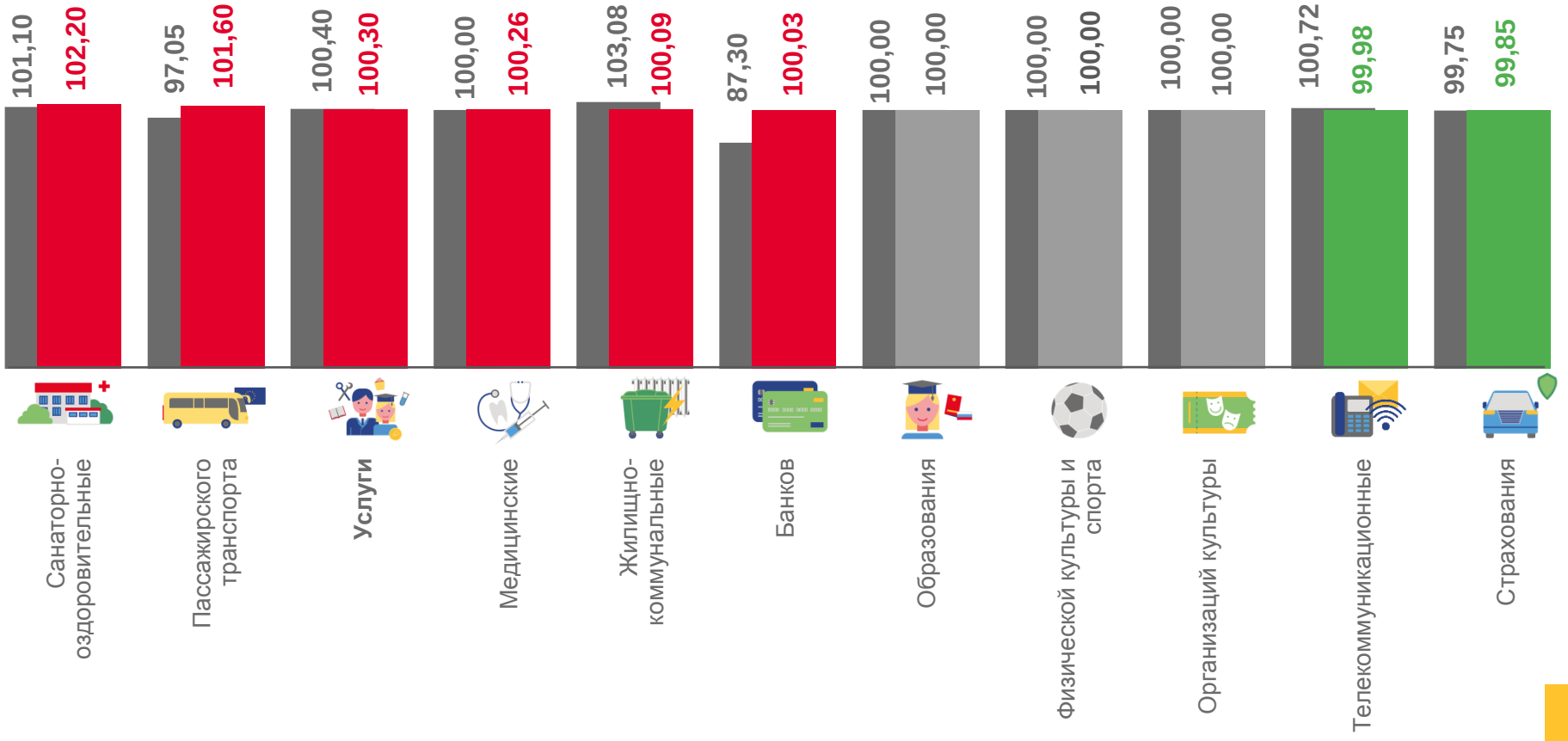

Июль 2022 г. к июню 2022 г. Июль 2023 г. к июню 2023 г.

ИНДЕКСЫ ЦЕН И ТАРИФОВ НА ЖИЛИЩНЫЕ И КОММУНАЛЬНЫЕ УСЛУГИ

в % к соответствующему периоду предыдущего года

январь-июль 2023 г.
к январю-июлю 2022 г.

111,70 — **Услуги организаций ЖКХ,** оказываемые населению

114,52 — Услуги по снабжению электроэнергией

113,13 — Коммунальные услуги

107,55 — Услуги по организации и выполнению работ по эксплуатации домов ЖК, ЖСК, ТСЖ
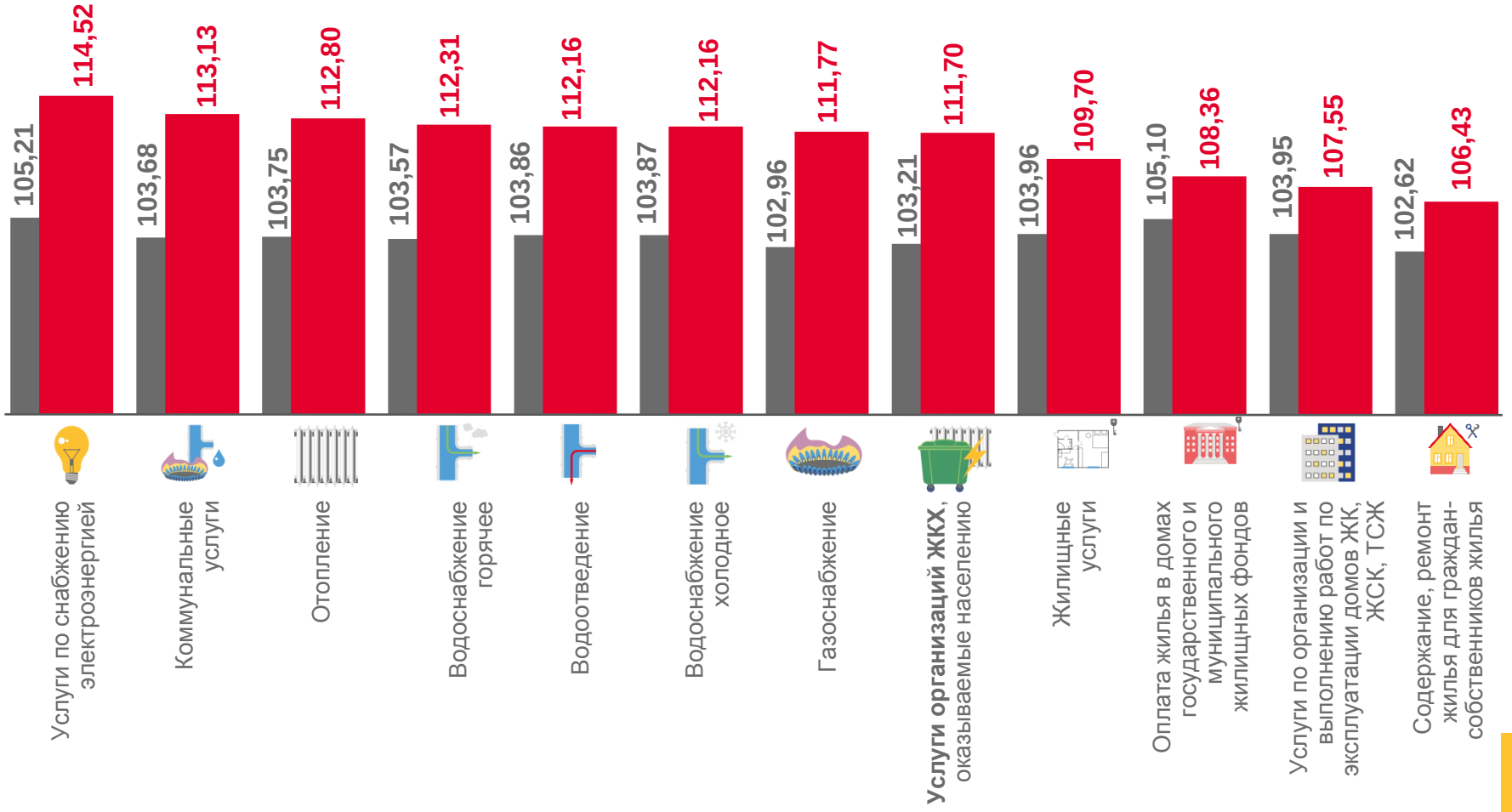
106,43 — Содержание, ремонт жилья для граждан - собственников жилья